



splash *brush*



Revoluční zubní kartáček

by
Dr. Šesták®



splash *brush*



Zubní kartáček s příběhem

Za vývojem zubního kartáčku Splash stojí člověk z praxe s více než 40letými zkušenostmi. Komu jinému než samotnému zubnímu lékaři by měli lidé věřit?

Motto:

„Na zuby se neumírá, ale se zkaženými se těžko žije.“

J. Šesták, Mediaplanet 2008



*„Po 43 letech praxe ve stomatologii jsem se rozhodl zúročit své zkušenosti a vytvořit nový zubní kartáček. Kam až moje paměť sahá, ve snaze zlepšit ústní hygienu řešíme různé zubní pasty, techniky čištění zubů, tvrdost štětin... Ale dovolím si tvrdit, že bez většího efektu. Pochopil jsem, že to, co potřebuje změnu, není ani technika, ani tvrdost štětin, ani zubní pasta, ale tvar nástroje, který se od svého vzniku před 400 lety prakticky nezměnil. Potřebujeme nástroj, který vyčistí chrup **jednoduše, kvalitně a ekologičtěji**.*

Po letech hledání a testů se moje představa o dokonalém zubním kartáčku 21. století proměnila ve skutečnost.

*Výsledkem je **zubní kartáček Splash**. Dostane se na dosud nepřístupná místa a vyčistí je stejně dobře jako hladký povrch zubu.“*

MUDr. Jozef Šesták,
Stomatologická klinika LaserDent s.r.o.



Přesně takový je zubní kartáček Splash!



16. století



20. století



21. století



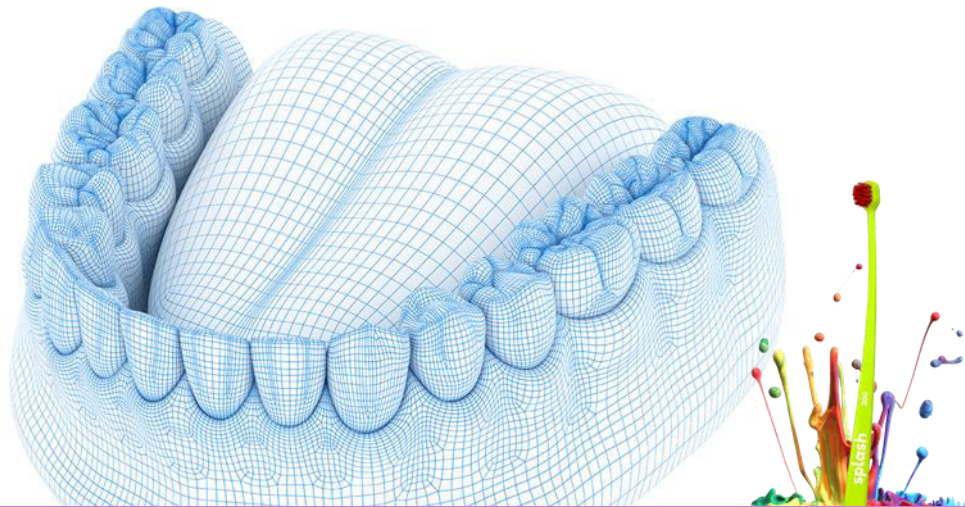


Zubní kartáček 21. století



Jaký by měl být kartáček 21. století?

- ✓ inspirovaný anatomií zubů
- ✓ inspirovaný stavbou zubního oblouku
- ✓ inspirovaný přírodou
- ✓ maximum účinku + minimum abrazivity
- ✓ hygienický + ekologický
- ✓ ověřený v praxi





Revoluce mezi zubními kartáčky



Proč je zubní kartáček Splash revoluční?

- ✓ pyramidový tvar hlavičky
- ✓ trojúhelníkové pogumované štětiny
- ✓ rovina rukojeti rotovaná o 45° k hlavičce
- ✓ zjednodušuje čištění zubů
- ✓ zabraňuje vzniku zubního kamene
- ✓ důkladněji čistí mezizubní prostor
- ✓ udržuje zuby čisté delší dobu
- ✓ čistí bez problémů i osmičky
- ✓ nepoškozuje dásně ani sklovinu
- ✓ šetří čas i peníze



Proč je zubní kartáček Splash unikátní?

✓ Štětiny

speciální, pogumované, trojúhelníkový tvar

✓ Rukojeť

odpružená rukojeť, vzhledem k hlavičce pootočená o 45°

✓ Ekologie

Vyrobená bezkovovou technologií

Menší hlavička = méně nerecyklovatelných zbytků

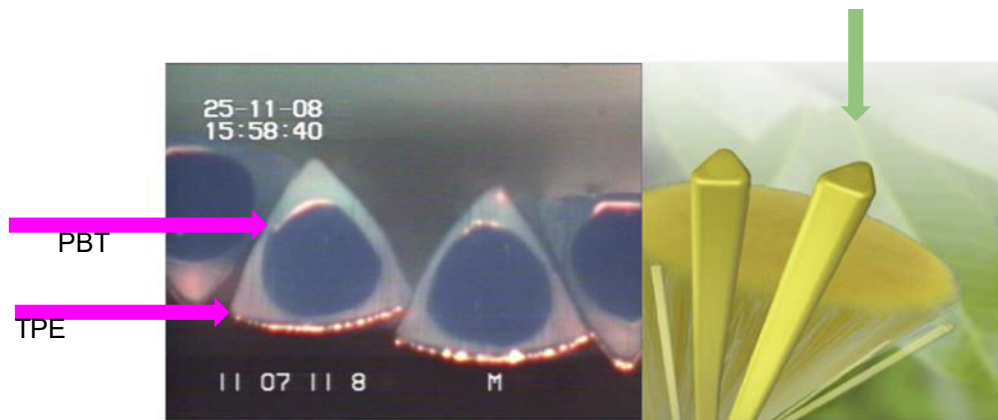
Bez baterie, nabíječky, elektroniky, mohutné rukojeti

Čistější zuby = méně výplní = méně jednorázového odpadu (bryndáček, stříkačky, kelímky, kapsle, roušky, rukavice, sterilizace, sádra, otiskovací materiály...)



Štětiny

- ✓ Trojúhelníkový tvar štětín zvyšuje čisticí účinek o zhruba 20 % v porovnání s vlákny, která jsou v průřezu kulatá. Hrana vlákna pracuje jako stěrač automobilu.
- ✓ Pogumované štětiny jsou až o 40 % účinnější než nepogumované.



Made by
PERLON[®]
The Filament Company



- ✓ Použití kartáčku pod 45° úhlem umožňuje dokonale využít stírací potenciál štětín v celé jejich délce.



V různých stupních tvrdosti

Dostupný ve čtyřech tvrdostech podle průměru vlákna:

Velmi jemný:	D - 0,123 mm = 120
Jemný:	D - 0,157 mm = 150
Standard:	D - 0,172 mm = 170
Medium:	D - 0,203 mm = 200



Stupně tvrdosti podle tvaru

Odstupňovaná tvrdost štětin na hlavičce díky jejímu tvaru:

Nejdelší – centrální – jsou nejměkčí:
čistí nejcitlivější místo, zubodásňovou rýhu.

Nejkratší – periferní – jsou nejkratší, nejpevnější:
čistí místa s nejsilnější vrstvou skloviny.

nejtužší

střední

nejměkčí




Rukojeť

- ✓ **Elegantní ohnutí** do jemného oblouku umožňuje optimální nasměrování špičky kartáčku na požadované místo. Zúžená část pod hlavičkou umožňuje pružnou deformaci rukojeti od tlaku 100 g. Kartáček tak nevyvíjí nadměrný tlak, čímž nedochází k poškození zubů ani dásní.



- ✓ **Pracovní plocha** hlavičky je paralelní s úchopovou plochou rukojeti. Zabezpečuje to **správný sklon hlavičky 45°** při čištění.



Ekologie

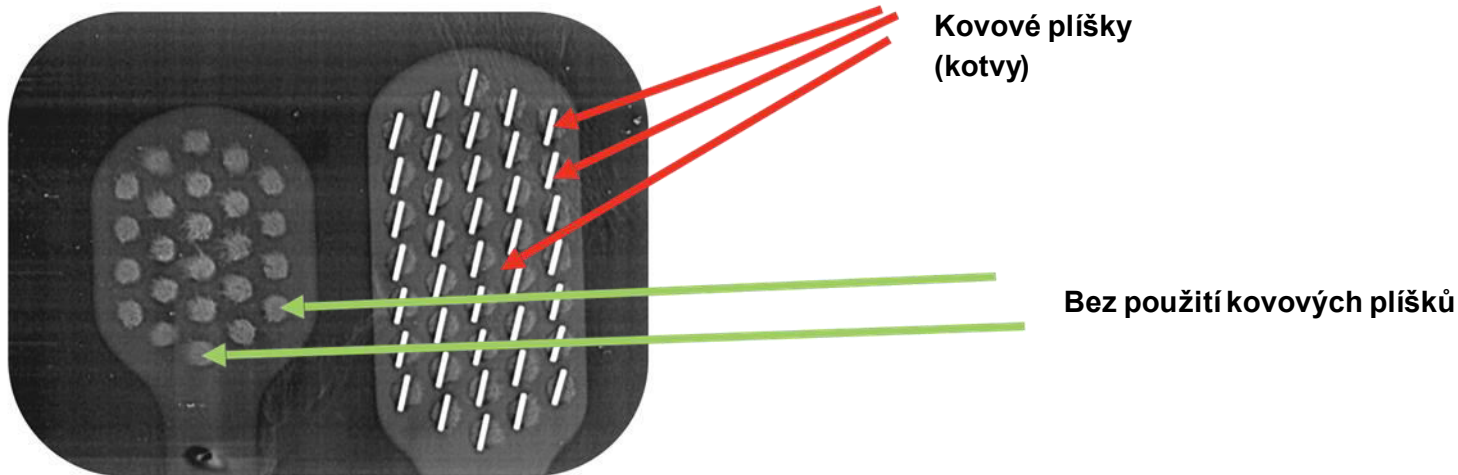
Zubní kartáček Splash je ekologický. Obsahuje **méně nerecyklovatelných zbytků** a je vyroben **bezkovovou technologií**.

Hmotnost nerecyklovatelného odpadu je **o 47 % nižší** než u klasické velikosti hlavičky.



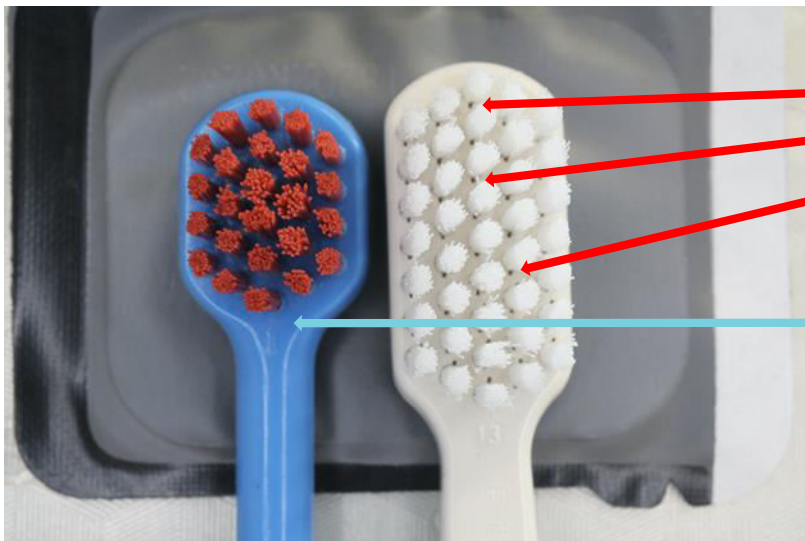
Ekologie

V běžných zubních kartáčkách, vyrobených klasickou technologií, jsou k fixaci vláken použity kovové plíšky. Revoluční kartáček Splash neobsahuje **žádné kovové součásti!** Je vyroben nejnovější, patentovanou technologií bez kovových kotev.



Ekologie

Bezkovová technologie fixuje štětiny při výrobě kartáčků **Splash** tak, aby nezanechávala žádné štěrbiný na okraji svazků štětin. **Nevzniká prostor pro bakterie.**



Štěrbiny po zaražení plíšků

Bez štěrbin na okraji svazků štětin





Porovnání kartáčku Splash s klasickým zubním kartáčkem



Proč je kartáček Splash lepší?

- ✓ Bez tlaku vyplní téměř celý mezizubní prostor
- ✓ Jednoduše čistí linguální plošky

Kartáček Splash



Klasický kartáček



Proč je kartáček Splash lepší?


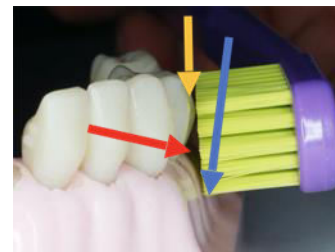
✓ **Bez tlaku** se dostane do rýhy

✓ **Nepřetěžuje tlakem konvexní sklovinu**
a připojení gingivu

Kartáček Splash



Klasický kartáček



Proč je kartáček Splash lepší?

- ✓ **Bezproblémově čistí** distální plochu posledního moláru nebo zubu přivráceného k mezeře
- ✓ **Bez tlaku** je v kontaktu se zadní stěnou zubu

Kartáček Splash



Klasický kartáček



Proč je kartáček Splash lepší?

- ✓ Zubní kartáček Splash můžete používat bez pasty. Případně jen s minimem.



Kartáček Splash



Klasický kartáček





Používání kartáčku Splash



Jak používat zubní kartáček Splash?

Zubní kartáček Splash **stačí držet zlehka.**

Zapomeňte na tvrdý úchop typický pro klasické zubní kartáčky! Nepotřebuje „vést“!

Zubní kartáček Splash uchopte jemně za plochy rukojeti. Položte na zuby bokem, **vždy** špičkou k dásni. Pohybujte **horizontálně** krátkými pilovitými pohyby, po dásňovém okraji zubu bez tlaku.

Nechte se kartáčkem vést.



Je skvělý na čištění všech plošek

linguálních



žvýkacích



palatálních



vestibulárních



Výborný je i na čištění jazyka



Kartáček položíme bokem, hluboko na konec jazyka a vytahujeme směrem ven z úst. Díky svému tvaru nedráždí hltan.





Komunikace zubního kartáčku Splash



Dr. Šesták®

Revoluční kartáček

Navržený zubařem

splash *brush*

- ✓ Zjednodušuje čištění zubů
- ✓ Čistí důkladněji mezizubní prostor
- ✓ Zabraňuje vzniku zubního kamene
- ✓ Udržuje zuby čistší delší dobu



Dr. Šesták®

Speciální tvar rukojeti

Pro důkladnější čištění zubů

splash *brush*

- ✓ Zjednodušuje čištění zubů
- ✓ Čistí důkladněji mezizubní prostor
- ✓ Zabraňuje vzniku zubního kamene
- ✓ Udržuje zuby čistší delší dobu

Dr. Šesták®

45° sklon

Pro jednodušší vyčištění zubů

splash *brush*

- ✓ Zjednodušuje čištění zubů
- ✓ Čistí důkladněji mezizubní prostor
- ✓ Zabraňuje vzniku zubního kamene
- ✓ Udržuje zuby čistší delší dobu

Dr. Šesták®

Pogumované štětiny

Pro eliminaci zubního kamene

splash *brush*

- ✓ Zjednodušuje čištění zubů
- ✓ Čistí důkladněji mezizubní prostor
- ✓ Zabraňuje vzniku zubního kamene
- ✓ Udržuje zuby čistší delší dobu

GOOD
IDEA
SLOVAKIA



Revolučná kefka
navrhnutá odborníkmi

splash ^{brush}

- ✓ Zjednodušené čistenie zubov
- ✓ Čistí širokú časť chrupu
- ✓ Zabraňuje vzniku zubného kameňa
- ✓ Uspôradí zubnú čistiacu štruktúru



Dostupný v rôznych
barevných provedeniach



10 důvodů, proč vyzkoušet kartáček Splash

1. Zuby si vyčistíte i bez pasty.
2. Nemusíte tlačit!
3. Kartáček držíte zlehka mezi prsty – otáčejte jím podle potřeby kolem vlastní osy.
4. Máte ho stále po ruce a používáte kdykoli bez pasty, když máte pocit zbytků jídla na zubech.
5. Výborný na čištění jazyka!
6. I při použití standardních materiálů zanechává o 46 % menší uhlíkovou stopu.
7. Neobsahuje žádné kovové částice.
8. Pogumované štětiny trojúhelníkového tvaru čistí o 40 % účinněji.
9. Kónický tvar hlavičky se dostane všude.
10. **Vymyšleno a vyrobeno na Slovensku pomocí belgické technologie a německých štětín.**





Máte zájem? Kontaktujte:

info@splashbrush.sk



MUDr. Jozef Šesták

- ✓ Absolvent LF UK Bratislava v r. 1977.
- ✓ V současnosti majitel a vedoucí stomatologické kliniky **Laserdent s.r.o.:**

„Akreditované školicí pracoviště Fakulty zdravotnických specializačních studií SZU v Bratislavě“

Specializace:

- ✓ Stomatologie I. stupně
- ✓ Stomatologie II. stupně
- ✓ Dento-alveolární chirurgie
- ✓ Implantologie

Autor a spoluautor odborných textů:

- ✓ **„Protetická stomatologie“**
 - M. Tvrdoň a kol. (1. Progresivní konstrukční a rebázovací materiály, 2. Dlouhodobé funkčně dynamické otisky)
- ✓ **„Dětské zubní lékařství“**
 - prof. Ležovič

Absolvent desítek kurzů a držitel certifikátů v oblasti:

- ✓
- ✓ Laseroterapie
- ✓ Implantologie
- ✓ Všeobecná stomatologie
- ✓ Rentgenologie
- ✓ Ortodontie

